

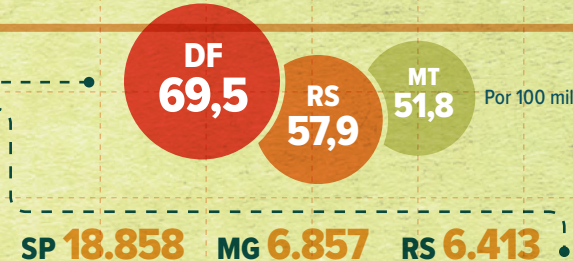
# MAPA DOS DESAPARECIDOS NO BRASIL

1ª edição

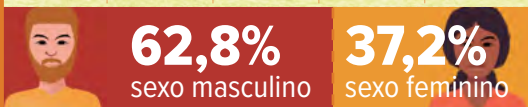


Média de **183** desaparecimentos por dia

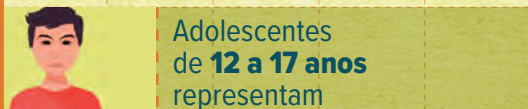
**Maiores taxas e maiores números absolutos em 2021**



## PERFIL DO DESAPARECIDO NO BRASIL



Taxa de **39,0** por 100 mil  
 Taxa de **20,0** por 100 mil

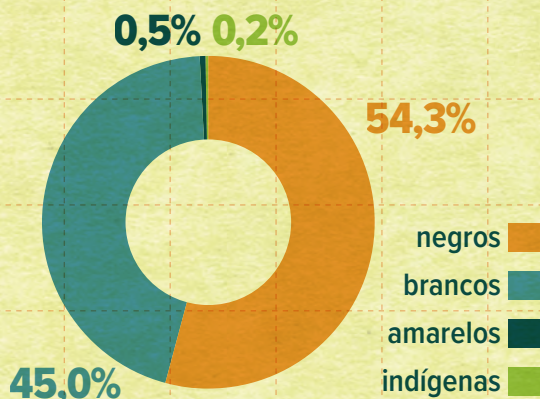


Taxa de adolescentes desaparecidos é **2,8 vezes superior** à média nacional

Taxa média Brasil **29,5**

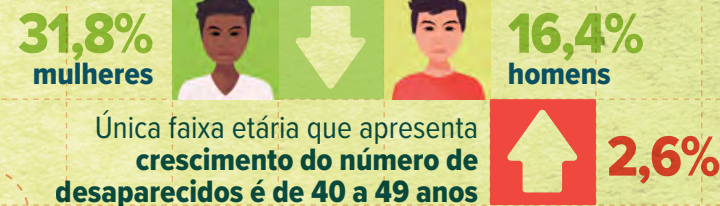
Taxa média adolescentes **84,4** Por 100 mil

## Raça/cor



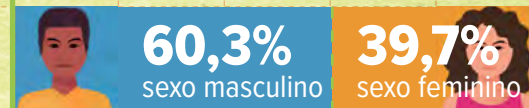
## IMPACTO DA PANDEMIA NOS NÚMEROS DE DESAPARECIMENTOS

- Taxa de desaparecimentos cai **22,3%** entre 2019 e 2021
- Redução maior entre mulheres



## PESSOAS DADAS COMO LOCALIZADAS

**112.246** mil registros de pessoas localizadas (2019-2021)

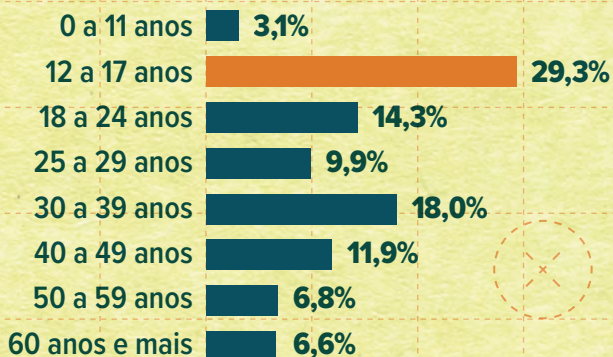


**30,1%** dos localizados são adolescentes entre **12 e 17 anos**

Embora **negros representem 54,3%** dos desaparecidos, **são apenas 45,1%** dos localizados

Maioria dos localizados são brancos **54,1%**

## Distribuição dos desaparecidos por faixa etária



## Informações precárias

**25,7%** dos registros **não possuíam informações** sobre o perfil étnico racial das vítimas

## Dia da semana

**1/3** dos desaparecidos sumiram entre **sexta-feira e sábado**



FÓRUM BRASILEIRO DE SEGURANÇA PÚBLICA