


Pesquisa de vitimização e percepção de risco entre profissionais do sistema de segurança pública



Realização:



**FÓRUM BRASILEIRO DE
SEGURANÇA PÚBLICA**

FGV EAESP

*NÚCLEO DE ESTUDOS
EM ORGANIZAÇÕES
E PESSOAS*

Secretaria Nacional de
Segurança Pública

Ministério da
Justiça

Ficha técnica

COORDENAÇÃO

Samira Bueno (Fórum Brasileiro de Segurança Pública e Núcleo de Estudos de Organizações e Pessoas – NEOP – FGV EAESP)

Olaya Hanashiro (Fórum Brasileiro de Segurança Pública)

SUPERVISÃO METODOLÓGICA

Renato Sérgio de Lima (Fórum Brasileiro de Segurança Pública e FGV EAESP e Direito SP)

Rafael Alcadipani (NEOP – FGV EAESP)

Tulio Kahn (Fórum Brasileiro de Segurança Pública)

Marcelo Ottoni Durante (UFV – Universidade Federal de Viçosa)

EQUIPE

Roberta Corradi Astolfi (Fórum Brasileiro de Segurança Pública)

Thandara Santos (Central European University - Hungria)

Ana Lúcia Santana (Fórum Brasileiro de Segurança Pública)

APOIO INSTITUCIONAL

SECRETARIA NACIONAL DE SEGURANÇA PÚBLICA/MINISTÉRIO DA JUSTIÇA
LETRA CERTA ESTRATÉGIA E TÁTICA EM COMUNICAÇÃO
URBANIA

**Pesquisa de vitimização e percepção de risco
entre profissionais do sistema de segurança pública**

Realização:



Secretaria Nacional de
Segurança Pública
Ministério da
Justiça

Quem somos

O Fórum Brasileiro de Segurança Pública – FBSP é uma organização não-governamental que tem como missões principais a promoção do intercâmbio, da cooperação técnica para o aprimoramento da atividade policial e da gestão da segurança pública no Brasil. O FBSP faz uma aposta radical na aproximação de segmentos, na transparência e na prestação de contas como ferramentas de modernização da segurança pública.

NEOP - Núcleode Estudos em Organizações e Pessoas é um grupo vinculado à Escola de Administração de Empresas de São Paulo, da Fundação Getulio Vargas (FGV/EAESP). A missão do Núcleo é gerar e disseminar conhecimento aplicado a questões relevantes da prática gerencial, da gestão de organizações e de pessoas. O NEOP pretende promover o diálogo entre academia, organizações e sociedade.

**Pesquisa de vitimização e percepção de risco
entre profissionais do sistema de segurança pública**

Realização:



Secretaria Nacional de
Segurança Pública
Ministério da
Justiça

Pesquisa de vitimização e percepção de risco entre profissionais do sistema de segurança pública

Por meio do cadastro de policiais e demais profissionais da segurança pública registrados na Rede de Ensino à Distância da SENASP/MJ, foram enviados convites individuais para participação na pesquisa através do preenchimento de formulário eletrônico. Desses, obtivemos 10.323 retornos válidos entre 18 de junho e 08 de julho de 2015 .

A amostra foi ponderada por instituição policial e regiões. Não existem dados disponíveis regionalizados para a PF e PRF, de modo que estimamos a distribuição regional destes efetivos supondo que eles guardam alguma relação com a população de cada região.

Pesquisa de vitimização e percepção de risco entre profissionais do sistema de segurança pública

Realização:




Secretaria Nacional de
Segurança Pública
Ministério da
Justiça

1. PERFIL DOS RESPONDENTES

10.323 participantes



Faixa etária (%)



Pesquisa de vitimização e percepção de risco
entre profissionais do sistema de segurança pública

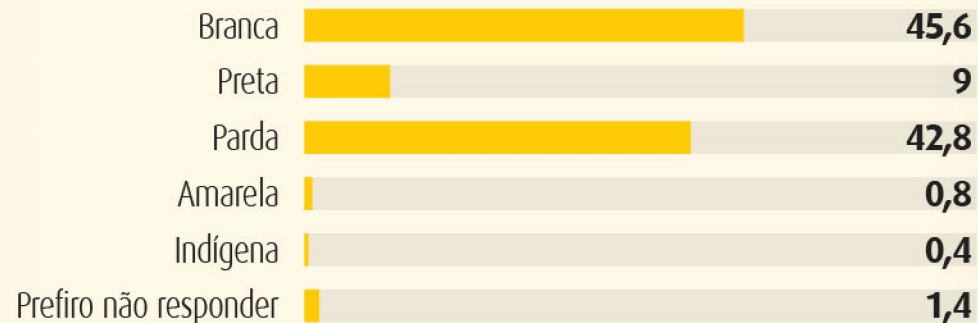
Realização:



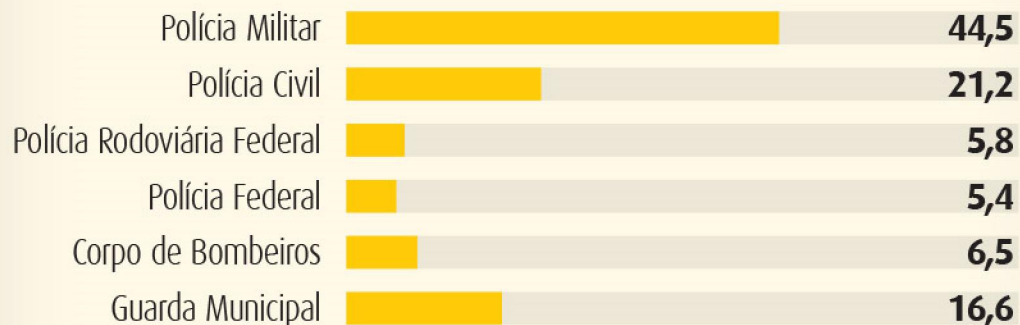
Secretaria Nacional de
Segurança Pública
Ministério da
Justiça

1. PERFIL DOS RESPONDENTES

Cor/raça (%)



Corporação (%)



Pesquisa de vitimização e percepção de risco
entre profissionais do sistema de segurança pública

Realização:



FGV EAESP
NÚCLEO DE ESTUDOS
EM ORGANIZAÇÕES
E PESSOAS

Secretaria Nacional de
Segurança Pública
Ministério da
Justiça

2. SITUAÇÕES DE VITIMIZAÇÃO AO LONGO DA CARREIRA COMO PROFISSIONAL DE SEGURANÇA PÚBLICA



em serviço

Profissionais de segurança pública que foram alvo de ameaça



fora de serviço

61,9% tiveram algum colega próximo vítima de homicídio em serviço. **Entre PMs 73%**

70,0% tiveram algum colega próximo vítima de homicídio fora de serviço. **Entre PMs 77,5%**

Pesquisa de vitimização e percepção de risco entre profissionais do sistema de segurança pública

Realização:



Secretaria Nacional de
Segurança Pública
Ministério da
Justiça

2. SITUAÇÕES DE VITIMIZAÇÃO AO LONGO DA CARREIRA COMO PROFISSIONAL DE SEGURANÇA PÚBLICA

Sofreu ameaça em serviço

		Sim	Não	Total
Região	Norte	77,2	22,8	100
	Nordeste	76,1	23,9	100
	Centro-Oeste	71,4	28,6	100
	Sudeste	75,4	24,6	100
	Sul	78	22	100
	Total	75,6	24,4	100
Sexo	Masculino	78,5	21,5	100
	Feminino	57,2	42,8	100
Corporação	Polícia Militar	79,9	20,1	100
	Polícia Civil	65,5	34,5	100
	Polícia Rodoviária Federal	72,6	27,4	100
	Polícia Federal	54,1	45,9	100
	Corpo de Bombeiros	59,2	40,8	100
	Guarda Municipal	84	16	100

Fonte: Pesquisa Vitimização e percepção de risco entre profissionais do sistema de segurança pública. Fórum Brasileiro de Segurança Pública, 2015.

Pesquisa de vitimização e percepção de risco
entre profissionais do sistema de segurança pública

Realização:



Secretaria Nacional de
Segurança Pública
Ministério da
Justiça

2. SITUAÇÕES DE VITIMIZAÇÃO AO LONGO DA CARREIRA COMO PROFISSIONAL DE SEGURANÇA PÚBLICA

Sofreu ameaça fora de serviço

		Sim	Não	Total
Região	Norte	53,9	46,1	100
	Nordeste	52,8	47,2	100
	Centro-Oeste	50,3	49,7	100
	Sudeste	53	47	100
	Sul	56,2	43,8	100
	Total	53,1	46,9	100
Sexo	Masculino	56,3	43,7	100
	Feminino	33	67	100
Corporação	Polícia Militar	59,5	40,5	100
	Polícia Civil	42,2	57,8	100
	Polícia Rodoviária Federal	35,3	64,7	100
	Polícia Federal	39	61	100
	Corpo de Bombeiros	36,6	63,4	100
	Guarda Municipal	52,6	47,4	100

Fonte: Pesquisa Vitimização e percepção de risco entre profissionais do sistema de segurança pública. Fórum Brasileiro de Segurança Pública, 2015.

Pesquisa de vitimização e percepção de risco
entre profissionais do sistema de segurança pública

Realização:



Secretaria Nacional de
Segurança Pública
Ministério da
Justiça

2. SITUAÇÕES DE VITIMIZAÇÃO AO LONGO DA CARREIRA COMO PROFISSIONAL DE SEGURANÇA PÚBLICA

Teve algum colega próximo vítima de homicídio em serviço

		Sim	Não	Total
Região	Norte	60,3	39,7	100
	Nordeste	63,4	36,6	100
	Centro-Oeste	58,3	41,7	100
	Sudeste	64	36	100
	Sul	54,5	45,5	100
	Total	61,9	38,1	100
Sexo	Masculino	63,6	36,4	100
	Feminino	51,1	48,9	100
Corporação	Polícia Militar	73	27	100
	Polícia Civil	53,5	46,5	100
	Polícia Rodoviária Federal	43,1	56,9	100
	Polícia Federal	62,3	37,7	100
	Corpo de Bombeiros	34	66	100
	Guarda Municipal	43,7	56,3	100

Fonte: Pesquisa Vitimização e percepção de risco entre profissionais do sistema de segurança pública. Fórum Brasileiro de Segurança Pública, 2015.

Pesquisa de vitimização e percepção de risco
entre profissionais do sistema de segurança pública

Realização:



Secretaria Nacional de
Segurança Pública
Ministério da
Justiça

2. SITUAÇÕES DE VITIMIZAÇÃO AO LONGO DA CARREIRA COMO PROFISSIONAL DE SEGURANÇA PÚBLICA

Teve algum colega próximo vítima de homicídio fora de serviço

		Sim	Não	Total
Região	Norte	68,8	31,2	100
	Nordeste	74,8	25,2	100
	Centro-Oeste	70	30	100
	Sudeste	71	29	100
	Sul	56,7	43,3	100
	Total	70	30	100
Sexo	Masculino	71,6	28,4	100
	Feminino	60,1	39,9	100
Corporação	Polícia Militar	77,5	22,5	100
	Polícia Civil	60,5	39,5	100
	Polícia Rodoviária Federal	47	53	100
	Polícia Federal	63,3	36,7	100
	Corpo de Bombeiros	60,1	39,9	100
	Guarda Municipal	57,1	42,9	100

Fonte: Pesquisa Vitimização e percepção de risco entre profissionais do sistema de segurança pública. Fórum Brasileiro de Segurança Pública, 2015.

**Pesquisa de vitimização e percepção de risco
entre profissionais do sistema de segurança pública**

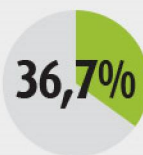
Realização:



Secretaria Nacional de
Segurança Pública
Ministério da
Justiça

2. SITUAÇÕES DE VITIMIZAÇÃO AO LONGO DA CARREIRA COMO PROFISSIONAL DE SEGURANÇA PÚBLICA

Vítimas de assédio moral ou humilhação no ambiente de trabalho



já sofreram acusação injusta de prática de ato ilícito.

Pesquisa de vitimização e percepção de risco entre profissionais do sistema de segurança pública

Realização:



Secretaria Nacional de Segurança Pública
Ministério da Justiça

2. SITUAÇÕES DE VITIMIZAÇÃO AO LONGO DA CARREIRA COMO PROFISSIONAL DE SEGURANÇA PÚBLICA

Foi vítima de assédio moral ou humilhação no ambiente de trabalho

		Sim	Não	Total
Região	Norte	64	36	100
	Nordeste	66,5	33,5	100
	Centro-Oeste	66,4	33,6	100
	Sudeste	61,3	38,7	100
	Sul	63,2	36,8	100
	Total	63,5	36,5	100
Sexo	Masculino	62,6	37,4	100
	Feminino	69,6	30,4	100
Corporação	Polícia Militar	65,7	34,3	100
	Polícia Civil	58	42	100
	Polícia Rodoviária Federal	47,6	52,4	100
	Polícia Federal	70	30	100
	Corpo de Bombeiros	62,9	37,1	100
	Guarda Municipal	60,5	39,5	100

Fonte: Pesquisa Vitimização e percepção de risco entre profissionais do sistema de segurança pública. Fórum Brasileiro de Segurança Pública, 2015.

**Pesquisa de vitimização e percepção de risco
entre profissionais do sistema de segurança pública**

Realização:



Secretaria Nacional de
Segurança Pública
Ministério da
Justiça

2. SITUAÇÕES DE VITIMIZAÇÃO AO LONGO DA CARREIRA COMO PROFISSIONAL DE SEGURANÇA PÚBLICA

Foi acusado(a) injustamente da prática de ato ilícito?

		Sim	Não	Total
Região	Norte	39,4	60,6	100
	Nordeste	33,3	66,7	100
	Centro-Oeste	35,2	64,8	100
	Sudeste	36,7	63,3	100
	Sul	43,2	56,8	100
	Total	36,7	63,3	100
Sexo	Masculino	39,2	60,8	100
	Feminino	20,7	79,3	100
Corporação	Polícia Militar	42,3	57,7	100
	Polícia Civil	33,6	66,4	100
	Polícia Rodoviária Federal	33,5	66,5	100
	Polícia Federal	31,6	68,4	100
	Corpo de Bombeiros	25,5	74,5	100
	Guarda Municipal	25,1	74,9	100

Fonte: Pesquisa Vitimização e percepção de risco entre profissionais do sistema de segurança pública. Fórum Brasileiro de Segurança Pública, 2015.

Pesquisa de vitimização e percepção de risco
entre profissionais do sistema de segurança pública

Realização:



Secretaria Nacional de
Segurança Pública
Ministério da
Justiça

2. SITUAÇÕES DE VITIMIZAÇÃO AO LONGO DA CARREIRA COMO PROFISSIONAL DE SEGURANÇA PÚBLICA

Diagnosticado(a) com algum tipo de distúrbio psicológico



Considerando-se um efetivo aproximado de **700.231**, pelo menos **109.236 profissionais** do sistema de segurança pública já foram diagnosticados com algum tipo de distúrbio psicológico no Brasil.

Já passaram por dificuldade de garantir o sustento da própria família



Pesquisa de vitimização e percepção de risco entre profissionais do sistema de segurança pública

Realização:



FGV EAESP
NÚCLEO DE ESTUDOS
EM ORGANIZAÇÕES
E PESSOAS

Secretaria Nacional de
Segurança Pública
Ministério da
Justiça

2. SITUAÇÕES DE VITIMIZAÇÃO AO LONGO DA CARREIRA COMO PROFISSIONAL DE SEGURANÇA PÚBLICA

Foi diagnosticado(a) com algum tipo de distúrbio psicológico (depressão, esquizofrenia, etc)?

		Sim	Não	Total
Região	Norte	12,3	87,7	100
	Nordeste	10,8	89,2	100
	Centro-Oeste	20	80	100
	Sudeste	16,9	83,1	100
	Sul	19,2	80,8	100
	Total	15,6	84,4	100
Sexo	Masculino	13,8	86,2	100
	Feminino	26,5	73,5	100
Corporação	Polícia Militar	15,1	84,9	100
	Polícia Civil	21	79	100
	Polícia Rodoviária Federal	19,2	80,8	100
	Polícia Federal	31,3	68,7	100
	Corpo de Bombeiros	13	87	100
	Guarda Municipal	10,8	89,2	100

Fonte: Pesquisa Vitimização e percepção de risco entre profissionais do sistema de segurança pública. Fórum Brasileiro de Segurança Pública, 2015.

**Pesquisa de vitimização e percepção de risco
entre profissionais do sistema de segurança pública**

Realização:



Secretaria Nacional de
Segurança Pública
Ministério da
Justiça

2. SITUAÇÕES DE VITIMIZAÇÃO AO LONGO DA CARREIRA COMO PROFISSIONAL DE SEGURANÇA PÚBLICA

Teve dificuldades de garantir o sustento de sua família?

		Sim	Não	Total
Região	Norte	47,6	52,4	100
	Nordeste	53	47	100
	Centro-Oeste	47,2	52,8	100
	Sudeste	50	50	100
	Sul	51,9	48,1	100
	Total	50,4	49,6	100
Sexo	Masculino	52,7	47,3	100
	Feminino	36,3	63,7	100
Corporação	Polícia Militar	51,5	48,5	100
	Polícia Civil	48,6	51,4	100
	Polícia Rodoviária Federal	34,9	65,1	100
	Polícia Federal	38,4	61,6	100
	Corpo de Bombeiros	43,4	56,6	100
	Guarda Municipal	54,7	45,3	100

Fonte: Pesquisa Vitimização e percepção de risco entre profissionais do sistema de segurança pública. Fórum Brasileiro de Segurança Pública, 2015.

Pesquisa de vitimização e percepção de risco
entre profissionais do sistema de segurança pública

Realização:



Secretaria Nacional de
Segurança Pública
Ministério da
Justiça

2. SITUAÇÕES DE VITIMIZAÇÃO AO LONGO DA CARREIRA COMO PROFISSIONAL DE SEGURANÇA PÚBLICA

65,7% foram discriminados por serem profissionais do sistema de segurança pública. **Entre PMs 73,8%**



33,6% tiveram pelo menos um familiar vítima de violência ou ameaça pelo fato de serem profissionais de segurança pública.

26,7% tiveram pelo menos um familiar vítima de violência ou ameaça motivada por retaliação.

Pesquisa de vitimização e percepção de risco entre profissionais do sistema de segurança pública

Realização:



Secretaria Nacional de
Segurança Pública
Ministério da
Justiça

2. SITUAÇÕES DE VITIMIZAÇÃO AO LONGO DA CARREIRA COMO PROFISSIONAL DE SEGURANÇA PÚBLICA

Foi discriminado(a) por ser policial/guarda/agente prisional

		Sim	Não	Total
Região	Norte	61,2	38,8	100
	Nordeste	69,1	30,9	100
	Centro-Oeste	61,1	38,9	100
	Sudeste	66,7	33,3	100
	Sul	61,8	38,2	100
	Total	65,7	34,3	100
Sexo	Masculino	67,5	32,5	100
	Feminino	53,9	46,1	100
Corporação	Polícia Militar	73,8	26,2	100
	Polícia Civil	57,6	42,4	100
	Polícia Rodoviária Federal	51,3	48,7	100
	Polícia Federal	48,5	51,5	100
	Corpo de Bombeiros	28	72	100
	Guarda Municipal	68,9	31,1	100

Fonte: Pesquisa Vitimização e percepção de risco entre profissionais do sistema de segurança pública. Fórum Brasileiro de Segurança Pública, 2015.

Pesquisa de vitimização e percepção de risco
entre profissionais do sistema de segurança pública

Realização:



Secretaria Nacional de
Segurança Pública
Ministério da
Justiça

2. SITUAÇÕES DE VITIMIZAÇÃO AO LONGO DA CARREIRA COMO PROFISSIONAL DE SEGURANÇA PÚBLICA

Familiares sofreram algum tipo de violência ou ameaça pelo fato de ter um familiar policial?

		Sim	Não	Total
Região	Norte	36,8	63,2	100
	Nordeste	32,5	67,5	100
	Centro-Oeste	32,2	67,8	100
	Sudeste	34	66	100
	Sul	33	67	100
	Total	33,6	66,4	100
Sexo	Masculino	35,9	64,1	100
	Feminino	18,8	81,2	100
Corporação	Polícia Militar	39,4	60,6	100
	Polícia Civil	22,9	77,1	100
	Polícia Rodoviária Federal	15,4	84,6	100
	Polícia Federal	17,1	82,9	100
	Corpo de Bombeiros	14,9	85,1	100
	Guarda Municipal	36,7	63,3	100

Fonte: Pesquisa Vitimização e percepção de risco entre profissionais do sistema de segurança pública. Fórum Brasileiro de Segurança Pública, 2015.

**Pesquisa de vitimização e percepção de risco
entre profissionais do sistema de segurança pública**

Realização:



Secretaria Nacional de
Segurança Pública
Ministério da
Justiça

2. SITUAÇÕES DE VITIMIZAÇÃO AO LONGO DA CARREIRA COMO PROFISSIONAL DE SEGURANÇA PÚBLICA

Familiar sofreu algum tipo de violência ou ameaça ligada a retaliação

		Sim	Não	Total
Região	Norte	29,3	70,7	100
	Nordeste	25,3	74,7	100
	Centro-Oeste	25	75	100
	Sudeste	27,1	72,9	100
	Sul	27,7	72,3	100
	Total	26,7	73,3	100
Sexo	Masculino	28,7	71,3	100
	Feminino	14,4	85,6	100
Corporação	Polícia Militar	31,8	68,2	100
	Polícia Civil	19,6	80,4	100
	Polícia Rodoviária Federal	12,4	87,6	100
	Polícia Federal	15,9	84,1	100
	Corpo de Bombeiros	11,8	88,2	100
	Guarda Municipal	25,5	74,5	100

Fonte: Pesquisa Vitimização e percepção de risco entre profissionais do sistema de segurança pública. Fórum Brasileiro de Segurança Pública, 2015.

Pesquisa de vitimização e percepção de risco
entre profissionais do sistema de segurança pública

Realização:



Secretaria Nacional de
Segurança Pública
Ministério da
Justiça

3. HÁBITOS

61,8% evitam usar o transporte coletivo.



44,3% escondem a farda ou o distintivo no trajeto entre a casa e o trabalho.

39,1% declararam que limitam o círculo de amizade e convívio aos colegas de trabalho.



35,2% escondem de conhecidos o fato de que são policiais/guardas/ agente prisionais.

Pesquisa de vitimização e percepção de risco
entre profissionais do sistema de segurança pública

Realização:



FGV EAESP
NÚCLEO DE ESTUDOS
EM ORGANIZAÇÕES
E PESSOAS

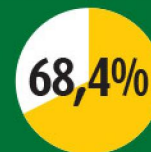
Secretaria Nacional de
Segurança Pública
Ministério da
Justiça

4. PERCEPÇÃO DE RISCO



Temor alto ou muito alto de ser
vítima de homicídio em serviço.

Temor alto ou muito alto de ser
vítima de homicídio fora de serviço.



Pesquisa de vitimização e percepção de risco
entre profissionais do sistema de segurança pública

Realização:



Secretaria Nacional de
Segurança Pública
Ministério da
Justiça

4. PERCEÇÃO DE RISCO

Indique o nível de temor/receio que de ser vítima de homicídio em serviço

		Muito alto	Alto	Baixo	Nenhum	Total
Região	Norte	35,8	30,3	23,9	10	100
	Nordeste	44,9	28	17,6	9,4	100
	Centro-Oeste	30,4	31,7	27,2	10,7	100
	Sudeste	38,5	29	23,6	8,9	100
	Sul	32,2	31,3	27	9,5	100
	Total	38,3	29,4	22,9	9,4	100
Sexo	Masculino	38,9	29,9	22,1	9,1	100
	Feminino	34,7	26,5	27,9	10,9	100
Corporação	Polícia Militar	44,5	30	18,5	7	100
	Polícia Civil	31,5	32,5	28,2	7,8	100
	Polícia Rodoviária Federal	37,1	42,3	18,7	1,9	100
	Polícia Federal	24,7	34	36,8	4,5	100
	Corpo de Bombeiros	13,3	16,6	43,5	26,6	100
	Guarda Municipal	38,6	31,6	19,3	10,5	100

Fonte: Pesquisa Vitimização e percepção de risco entre profissionais do sistema de segurança pública. Fórum Brasileiro de Segurança Pública, 2015.

**Pesquisa de vitimização e percepção de risco
entre profissionais do sistema de segurança pública**

Realização:



Secretaria Nacional de
Segurança Pública
Ministério da
Justiça

4. PERCEÇÃO DE RISCO

Indique o nível de temor/receio de ser vítima de homicídio fora de serviço

		Muito alto	Alto	Baixo	Nenhum	Total
Região	Norte	35,6	30,4	24,3	9,7	100
	Nordeste	44,4	28,9	16,7	10,1	100
	Centro-Oeste	31	31,5	28,5	8,9	100
	Sudeste	42	28,1	22	7,9	100
	Sul	29,1	28,7	31,9	10,3	100
	Total	39,5	28,9	22,7	8,9	100
Sexo	Masculino	40,2	28,9	22,1	8,7	100
	Feminino	34,7	28,7	26,4	10,2	100
Corporação	Polícia Militar	45,8	29,1	18	7,1	100
	Polícia Civil	34,4	30,7	27,4	7,4	100
	Polícia Rodoviária Federal	26,1	37	33,8	3,2	100
	Polícia Federal	30	38,6	27	4,4	100
	Corpo de Bombeiros	18,5	19,1	41,9	20,5	100
	Guarda Municipal	33,7	31,4	23,3	11,6	100

Fonte: Pesquisa Vitimização e percepção de risco entre profissionais do sistema de segurança pública. Fórum Brasileiro de Segurança Pública, 2015.

**Pesquisa de vitimização e percepção de risco
entre profissionais do sistema de segurança pública**


Realização:



Secretaria Nacional de
Segurança Pública
Ministério da
Justiça

4. PERCEPÇÃO DE RISCO

Você acredita que corre MAIS risco de ser morto... (%)



Pesquisa de vitimização e percepção de risco
entre profissionais do sistema de segurança pública

Realização:



FGV EAESP
NÚCLEO DE ESTUDOS
EM ORGANIZAÇÕES
E PESSOAS

Secretaria Nacional de
Segurança Pública
Ministério da
Justiça

4. PERCEÇÃO DE RISCO

Você acredita que corre MAIS risco de ser morto...%

		Em serviço	Fora de serviço	No exercício de outras atividades profissionais	Mesmo risco, serviço e fora de serviço ou no exercício de outras atividades profissionais.	Total
Região	Norte	40,7	30,6	0,3	28,4	100
	Nordeste	38,7	28,5	1,6	31,2	100
	Centro-Oeste	41,3	31,1	1	26,5	100
	Sudeste	33,7	32	1,2	33,1	100
	Sul	52,4	20	1,4	26,2	100
	Total	38,4	29,6	1,2	30,8	100
Sexo	Masculino	38,2	30,2	1,3	30,3	100
	Feminino	39,3	25,5	0,7	34,5	100
Corporação	Polícia Militar	37,1	32,1	1,2	29,6	100
	Polícia Civil	36,1	31,9	1,1	30,8	100
	Polícia Rodoviária Federal	70,1	17,7	0	12,2	100
	Polícia Federal	32,4	45,3	1	21,3	100
	Corpo de Bombeiros	41,7	23,9	1,9	32,5	100
	Guarda Municipal	45,2	17,4	1	36,5	100

Fonte: Pesquisa Vitimização e percepção de risco entre profissionais do sistema de segurança pública. Fórum Brasileiro de Segurança Pública, 2015.

**Pesquisa de vitimização e percepção de risco
entre profissionais do sistema de segurança pública**

Realização:



Secretaria Nacional de
Segurança Pública
Ministério da
Justiça

4. PERCEPÇÃO DE RISCO



das mortes de policiais registradas em 2013 ocorreram fora de serviço*.

* Dados do VIII Anuário Brasileiro de Segurança Pública.

Têm receio alto ou muito alto de adquirir sequelas físicas incapacitantes



Têm receio alto ou muito alto de adquirir algum tipo de distúrbio psicológico

Pesquisa de vitimização e percepção de risco entre profissionais do sistema de segurança pública

Realização:



Secretaria Nacional de Segurança Pública
Ministério da Justiça

4. PERCEÇÃO DE RISCO

Indique o nível de temor/receio que sente sobre adquirir sequelas incapacitantes (paralisia física, auditiva, etc).

		Muito alto	Alto	Baixo	Nenhum	Total
Região	Norte	30,7	27,8	24,6	16,9	100
	Nordeste	32,6	28,5	24,3	14,7	100
	Centro-Oeste	24,6	31,7	28,7	15	100
	Sudeste	33	29,5	23,5	14	100
	Sul	24,3	26,9	32,4	16,5	100
	Total	30,9	29	25,3	14,8	100
Sexo	Masculino	31,4	29,3	24,6	14,7	100
	Feminino	27,6	27,3	29,8	15,3	100
Corporação	Polícia Militar	35,6	29,2	21,9	13,3	100
	Polícia Civil	24,7	28,5	31,7	15,1	100
	Polícia Rodoviária Federal	26,7	42,6	24,6	6,1	100
	Polícia Federal	20,7	32,5	38,2	8,6	100
	Corpo de Bombeiros	24	29	28,5	18,4	100
	Guarda Municipal	23,9	28,2	28,3	19,6	100

Fonte: Pesquisa Vitimização e percepção de risco entre profissionais do sistema de segurança pública. Fórum Brasileiro de Segurança Pública, 2015.

Pesquisa de vitimização e percepção de risco
entre profissionais do sistema de segurança pública

Realização:



Secretaria Nacional de
Segurança Pública
Ministério da
Justiça

4. PERCEÇÃO DE RISCO

Indique o nível de temor/receio de adquirir algum tipo de distúrbio psicológico (depressão, esquizofrenia, etc).

		Muito alto	Alto	Baixo	Nenhum	Total
Região	Norte	27,7	27,5	25,9	18,9	100
	Nordeste	31,2	26,9	24	17,8	100
	Centro-Oeste	27	33,6	26,2	13,2	100
	Sudeste	34,6	27,8	22,7	15	100
	Sul	27,9	26,9	29,8	15,4	100
	Total	31,6	28	24,4	15,9	100
Sexo	Masculino	31,4	27,7	24,4	16,6	100
	Feminino	33,4	30,3	24,9	11,4	100
Corporação	Polícia Militar	35,2	28,5	21,9	14,5	100
	Polícia Civil	30,4	28,7	27,4	13,6	100
	Polícia Rodoviária Federal	25,7	37,6	28	8,7	100
	Polícia Federal	36,9	32,6	24,4	6,1	100
	Corpo de Bombeiros	22,6	26,4	29,6	21,4	100
	Guarda Municipal	23,5	25,7	28,4	22,4	100

Fonte: Pesquisa Vitimização e percepção de risco entre profissionais do sistema de segurança pública. Fórum Brasileiro de Segurança Pública, 2015.

**Pesquisa de vitimização e percepção de risco
entre profissionais do sistema de segurança pública**

Realização:



Secretaria Nacional de
Segurança Pública
Ministério da
Justiça

5. FATORES DE INSEGURANÇA NO TRABALHO

Os itens mais citados como fatores de insegurança na atuação profissional (%)



Pesquisa de vitimização e percepção de risco
entre profissionais do sistema de segurança pública

Realização:



FGV EAESP
NÚCLEO DE ESTUDOS
EM ORGANIZAÇÕES
E PESSOAS

Secretaria Nacional de
Segurança Pública
Ministério da
Justiça

5. FATORES DE INSEGURANÇA NO TRABALHO

51% têm receio alto ou muito alto por falta de diretrizes claras sobre como conduzir ações específicas (abordagem, prisão por drogas, uso da força, etc.).

Entre policiais federais **70,5%**



Pesquisa de vitimização e percepção de risco
entre profissionais do sistema de segurança pública

Realização:



Secretaria Nacional de
Segurança Pública

Ministério da
Justiça

5. FATORES DE INSEGURANÇA NO TRABALHO

Receio por falta de diretrizes claras sobre como conduzir ações específicas (abordagem, prisão por drogas, uso da força, etc.).

		Muito alto	Alto	Baixo	Nenhum	Total
Região	Norte	19,3	32,3	33,4	15,1	100
	Nordeste	25	32,8	29,6	12,5	100
	Centro-Oeste	20,5	32,2	32	15,3	100
	Sudeste	19,7	28,1	33,6	18,6	100
	Sul	18,6	29	36,5	15,9	100
	Total	20,9	30,1	32,8	16,2	100
Sexo	Masculino	20,2	29,7	33,2	16,9	100
	Feminino	25,6	32,9	29,9	11,6	100
Corporação	Polícia Militar	18,5	28	35,8	17,7	100
	Polícia Civil	27,4	34,6	27,6	10,4	100
	Polícia Rodoviária Federal	18,4	34,9	38,2	8,6	100
	Polícia Federal	34,3	36,2	23,1	6,4	100
	Corpo de Bombeiros	18,2	31,3	28,1	22,3	100
	Guarda Municipal	23,8	32,1	30,1	14	100

Fonte: Pesquisa Vitimização e percepção de risco entre profissionais do sistema de segurança pública. Fórum Brasileiro de Segurança Pública, 2015.

**Pesquisa de vitimização e percepção de risco
entre profissionais do sistema de segurança pública**

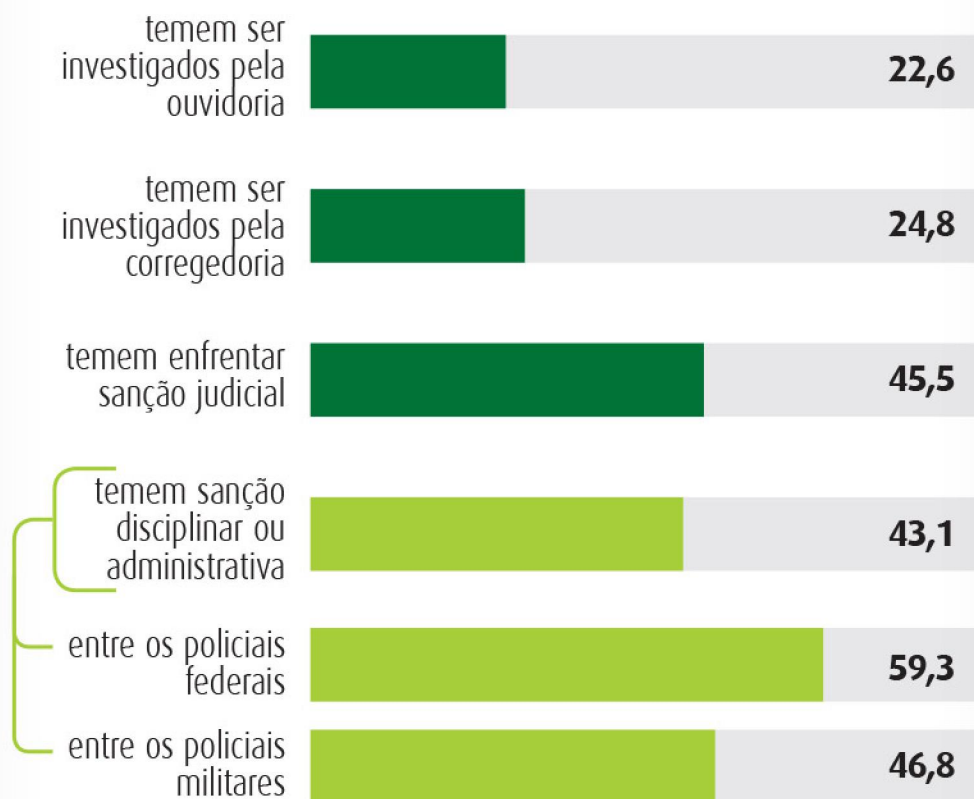
Realização:



Secretaria Nacional de
Segurança Pública
Ministério da
Justiça

5. FATORES DE INSEGURANÇA NO TRABALHO

Sanções e investigações (%)



Pesquisa de vitimização e percepção de risco entre profissionais do sistema de segurança pública

Realização:



FGV EAESP
NÚCLEO DE ESTUDOS
EM ORGANIZAÇÕES
E PESSOAS

Secretaria Nacional de
Segurança Pública
Ministério da
Justiça

5. FATORES DE INSEGURANÇA NO TRABALHO

43,3% temem testemunhar ou flagrar um(a) colega cometendo algum tipo de abuso ou ato ilícito (corrupção, violência, tortura).

Entre policiais civis **47,1%**



52,4% declararam que têm receio alto ou muito alto de manifestar discordância em relação à opinião de um superior.

Pesquisa de vitimização e percepção de risco
entre profissionais do sistema de segurança pública

Realização:



FGV EAESP
NÚCLEO DE ESTUDOS
EM ORGANIZAÇÕES
E PESSOAS

Secretaria Nacional de
Segurança Pública
Ministério da
Justiça

5. FATORES DE INSEGURANÇA NO TRABALHO

Indique o nível de temor/receio que sente de testemunhar ou flagrar um(a) colega cometendo algum tipo de abuso ou ato ilícito (corrupção, violência, tortura)

		Muito alto	Alto	Baixo	Nenhum	Total
Região	Norte	19,4	24,8	36,5	19,2	100
	Nordeste	20,3	27,2	37,1	15,5	100
	Centro-Oeste	16,8	28,1	40,1	15	100
	Sudeste	17,1	24,2	39,8	18,9	100
	Sul	14,2	26,2	40,1	19,5	100
	Total	17,7	25,6	38,9	17,8	100
Sexo	Masculino	17	24,7	39,5	18,8	100
	Feminino	22,1	30,9	35,4	11,6	100
Corporação	Polícia Militar	19,3	25,5	37,5	17,7	100
	Polícia Civil	18,4	28,7	38,4	14,5	100
	Polícia Rodoviária Federal	9,7	25,8	56,1	8,4	100
	Polícia Federal	9,5	26,1	52,4	12	100
	Corpo de Bombeiros	11,9	19,9	44,4	23,9	100
	Guarda Municipal	14,9	26,1	40,1	18,9	100

Fonte: Pesquisa Vitimização e percepção de risco entre profissionais do sistema de segurança pública. Fórum Brasileiro de Segurança Pública, 2015.

**Pesquisa de vitimização e percepção de risco
entre profissionais do sistema de segurança pública**

Realização:



Secretaria Nacional de
Segurança Pública
Ministério da
Justiça

5. FATORES DE INSEGURANÇA NO TRABALHO

Indique o nível de temor/receio que sente em manifestar discordância em relação à opinião de um superior

		Muito alto	Alto	Baixo	Nenhum	Total
Região	Norte	20,3	26,9	35	17,9	100
	Nordeste	22,6	28	32,1	17,3	100
	Centro-Oeste	24,9	31,9	29,4	13,8	100
	Sudeste	25,4	27,8	29	17,7	100
	Sul	25,2	28,4	29,9	16,5	100
	Total	24,2	28,2	30,4	17,1	100
Sexo	Masculino	24,5	27,5	30,5	17,4	100
	Feminino	22,2	32,7	30	15,1	100
Corporação	Polícia Militar	27	28,4	29	15,7	100
	Polícia Civil	20,6	28,9	32,3	18,2	100
	Polícia Rodoviária Federal	10,7	26,2	46,1	17	100
	Polícia Federal	33,6	29,5	25,7	11,2	100
	Corpo de Bombeiros	22,8	25,6	32,2	19,3	100
	Guarda Municipal	16,4	28,6	33,9	21,2	100

Fonte: Pesquisa Vitimização e percepção de risco entre profissionais do sistema de segurança pública. Fórum Brasileiro de Segurança Pública, 2015.

**Pesquisa de vitimização e percepção de risco
entre profissionais do sistema de segurança pública**

Realização:



Secretaria Nacional de
Segurança Pública
Ministério da
Justiça



Para ter acesso ao banco de dados da pesquisa escreva para contato@forumseguranca.org.br

**Pesquisa de vitimização e percepção de risco
entre profissionais do sistema de segurança pública**

Realização:



Secretaria Nacional de
Segurança Pública
Ministério da
Justiça